



## 電子書籍サービスを始めました

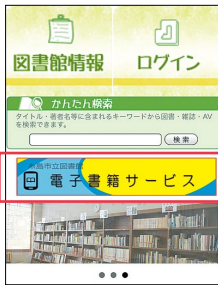
糸島市立図書館では、4月1日から電子書籍サービスを始めました。8,500冊余りの電子書籍を、パソコンやタブレット、スマートフォンで楽しめます。音声読み上げや文字

サイズの変更など、電子ならではの活用方法もあります。

返却期限になったら自動で返却されるので、延滞の心配もありません。ぜひご利用ください。

## 利用方法（スマートフォン画面）

- 1 糸島市立図書館のホームページから、電子書籍サービスのアイコンをクリックします。



ここをクリック！

- 2 ログイン画面の「利用者ID」に利用カードの番号を、「パスワード」に利用者の生年月日を、西暦から8桁で入力します。（1991年6月15日生まれの場合は19910615）



- 3 初めてログインした際には、パスワードの変更が案内されます。「現在のパスワード」には②で入力した8桁のパスワードを、「新しいパスワード」「新しいパスワード(確認用)」にはお好きなパスワードを入力してください。パスワードを変更したくない場合は、3段とも②で入力した8桁のパスワードを入力してください。また、パスワードはマイページからいつでも変更することができます。


- 4 読みたい本が見つかったら「借りる」をクリックしましょう。既に他の人が借りている場合は「予約する」ボタンをクリックすると、前の人が読み終わってから借りることができます。



- 5 借りた本を読むときは、マイページから読みたい本の「読む」をクリックします。




- 6 リフロー型(文字サイズが変更できる)の電子書籍もあります。また、音声読み上げに対応したものもあります。左上のアイコンをクリックし、設定を変更してください。



音声読み上げボタン

文字サイズ最大



文字サイズ最小

